

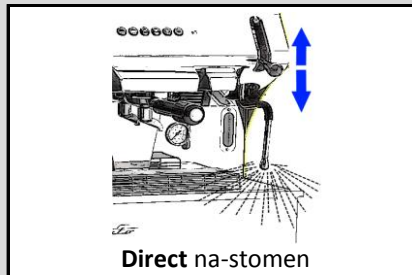
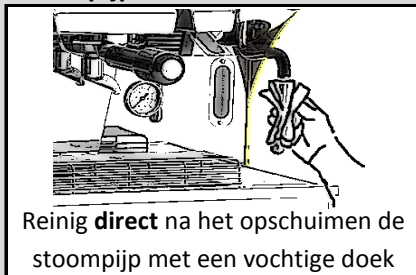
Korte Instructiekaart Fiorenzato



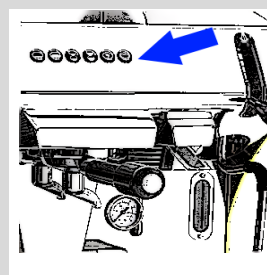
Controleren



Stoompijp



Hoeveelheden programmeren



Houd een aantal seconden ingedrukt totdat het lampje gaat knipperen

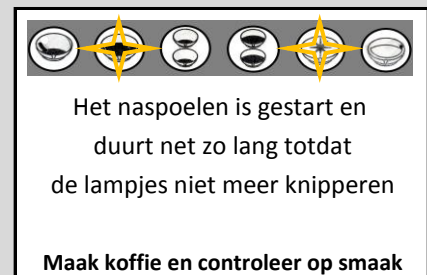
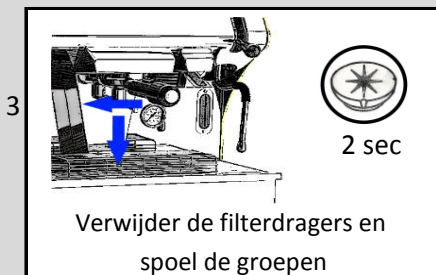
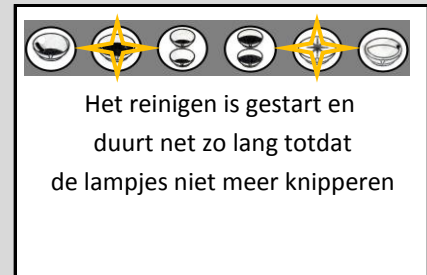
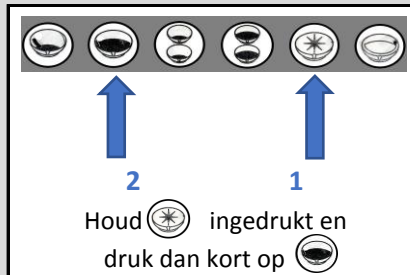
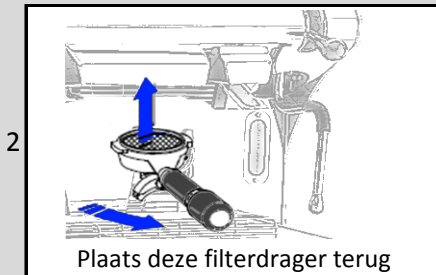
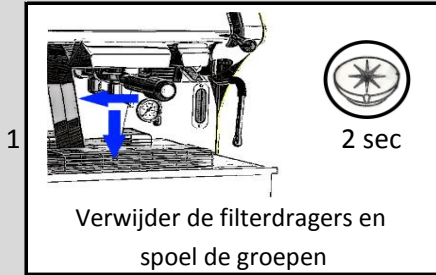
Druk op de juiste toets, wanneer het niveau is bereikt druk dan nogmaals op dezelfde toets

De juiste hoeveelheid is nu geprogrammeerd

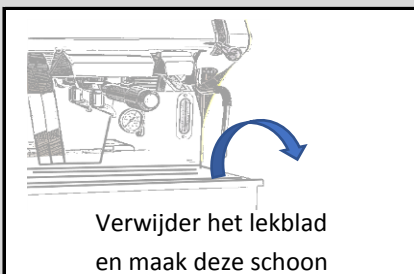
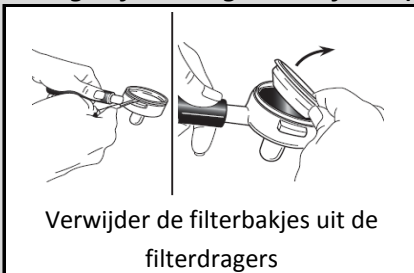
Let op! Wanneer je links programmeert dan zijn alle groepen rechts hetzelfde geprogrammeerd

Korte Instructiekaart Fiorenzato

Reiniging koffiegroepen in 3 stappen (2x per week)



Reinigen filterdragers en afvoer (1x per week)



Indien de afklopstang is versleten, vervang deze dan om de filterdragers te beschermen
Water onder de machine? Check eerst de afvoer!

Te bestellen onderdelen / reinigingsmiddelen

A2200030 Blindfilter
530.376 Clean Express (poeder)
701.038 Borstel

612.143 Veer filterdrager
A2200028 Filterbakje enkel
A2200029 Filterbakje dubbel

Kijk voor overige informatie op <http://www.mikocoffee.com/nl/service/>

Bij storingen, bel **altijd** direct naar onze technische dienst Tel: 040-201 9407 (voorkeuze 1)