

Korte Instructiekaart La Cimbali S30

LA CIMBALI



Miko Koffie



Hoofdschakelaar


- Drabak legen
- Kanister leeg
- Decaf-klep is geopend
- Waarschuwing
- Machine is koud (warmt op)
- Status WiFi

Automatische reiniging koffiemachine (Einde van iedere werkdag)




Korte Instructiekaart La Cimbali S30


Reinigen cocoaomixer, indien aanwezig (2x per week)



Open de deur door op de ontgrendeling te drukken (A)




Sluit de uitloop



Ontgrendel het kanister en til deze op (voorzichtig)



Demonteer de mixbeker



Demonteer de stoflade



Reinig alle delen met warm water en een zachte spons.
⚠ NIET IN DE VAATWASSER



Reinig het kanister alleen met een zachte borstel

Monteer alle onderdelen schoon en droog in de machine



Reinig de buitenzijde van de machine met een zachte doek en leeg de lekbak

Legen drasbak



Als machine aangeeft dat de drasbak vol is dan kan je nog 5 producten maken



Schuif de thee-uitloop omhoog

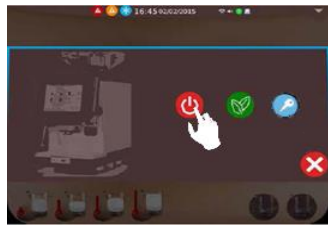


Leeg de drasbak **ALTIJD** **⚠** ook als deze niet vol is

Uitschakelen van de machine (alleen als strikt noodzakelijk is)



Druk één sec. op de serv.knop



Druk op afsluiten



Pas als de machine afgesloten is de hoofdschakelaar uitzetten

Kijk voor overige informatie op <http://www.mikocoffee.com/nl/service/>
Bij storingen, bel **altijd** direct naar onze technische dienst Tel: 040-201 9407 (voorkeuze 1)